

Инструкция для входа в систему электронного обучения ОГАПОУ «БПК» для студентов

Наберите в браузере адрес сайта <http://neill-zsv.myjino.ru/>.

Так же ссылка на обучающуюся платформу находить на официальном сайте образовательного учреждения <https://yapolitech.ru/> на странице «Дистанционное обучение» (Рис.1) (для перехода на платформу следует согласиться с уведомлением нажав кнопку продолжить(Рис.2)).

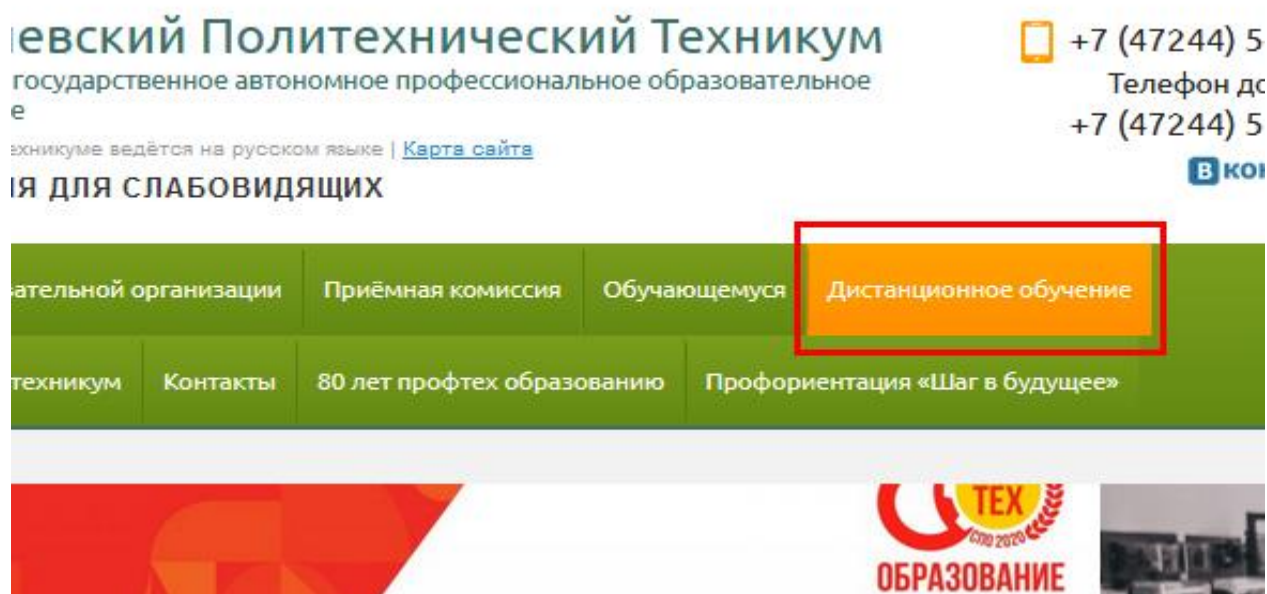


Рис.1 Вкладка «Дистанционное обучение».

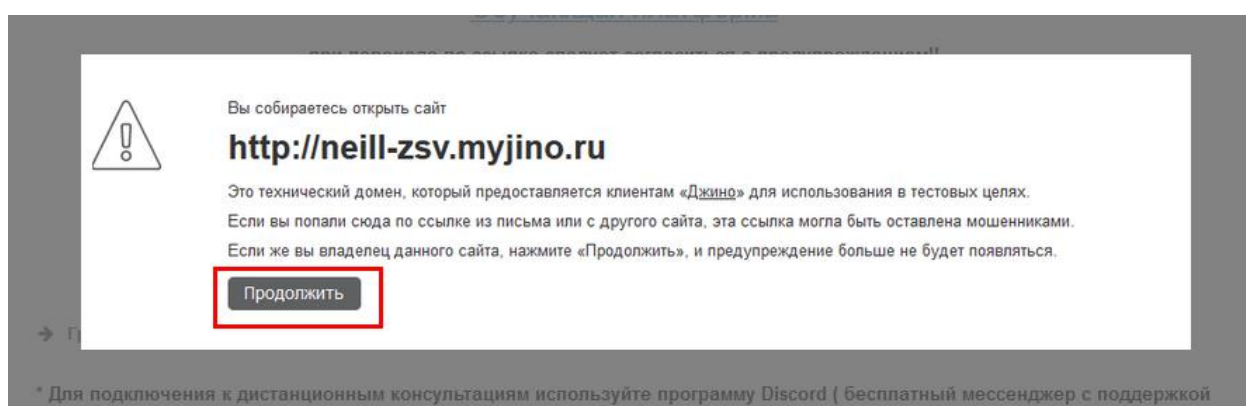


Рис.2 «Уведомление при переходе».

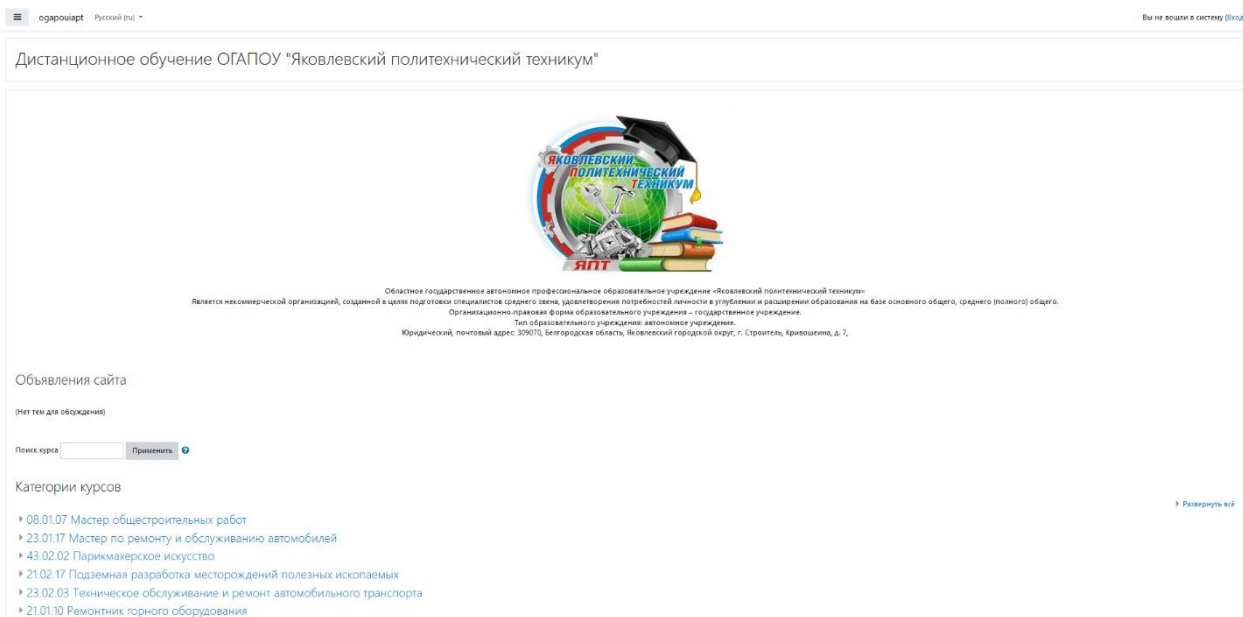


Рис.3 «Главная страница обучающей платформы».

Работа с системой дистанционного обучения начинается с аутентификации. Для доступа к конкретным электронным курсам (урокам) необходимо ввести свой логин и пароль в окне авторизации пользователя нажав на кнопку вызова окна авторизации (Рис.4,5).

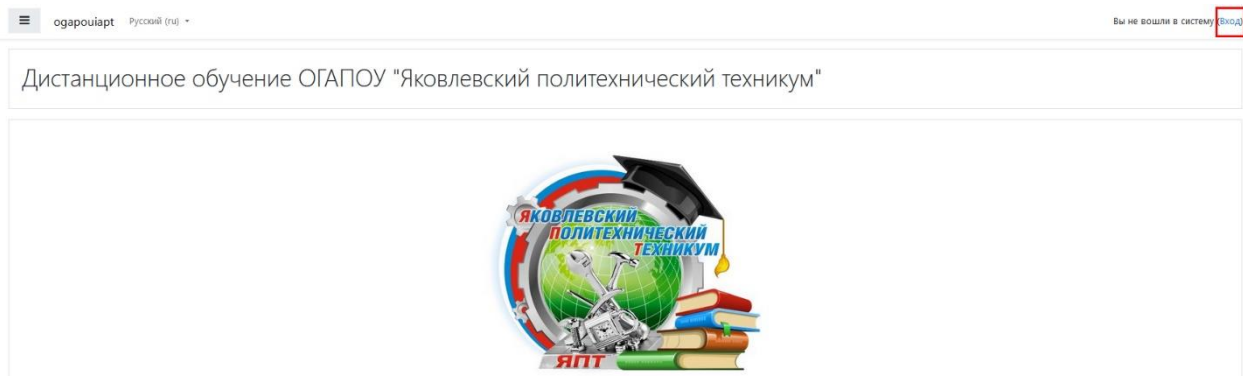


Рис.4 «Кнопку вызова окна авторизации».

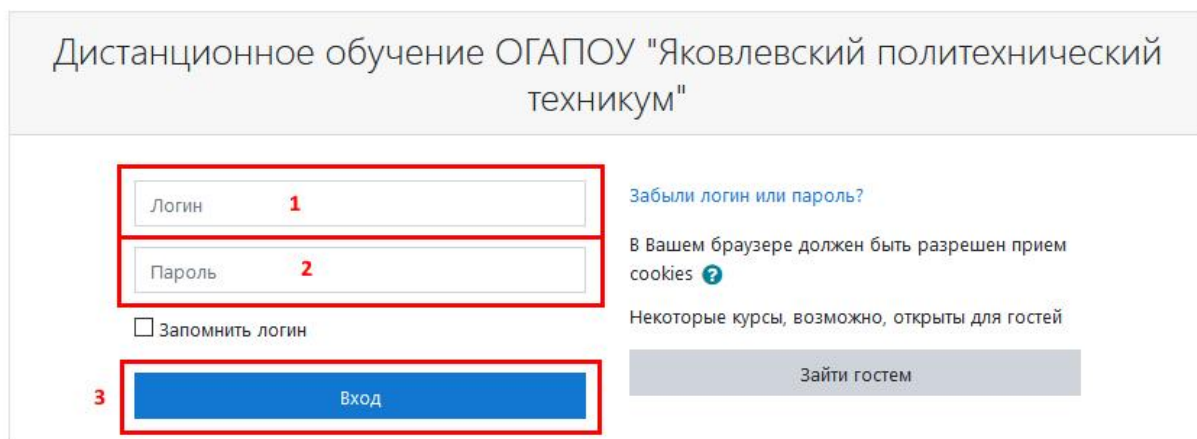


Рис.5 «Окно авторизации».

После идентификации, открывается главная страница, «Личный кабинет». В центре страницы содержится список доступных электронных

курсов(уроков), слева расположены функциональные блоки, позволяющие настраивать работу системы и производить определенные действия, и информационные блоки. Пример внешнего вида страницы приведен на (Рис.6).

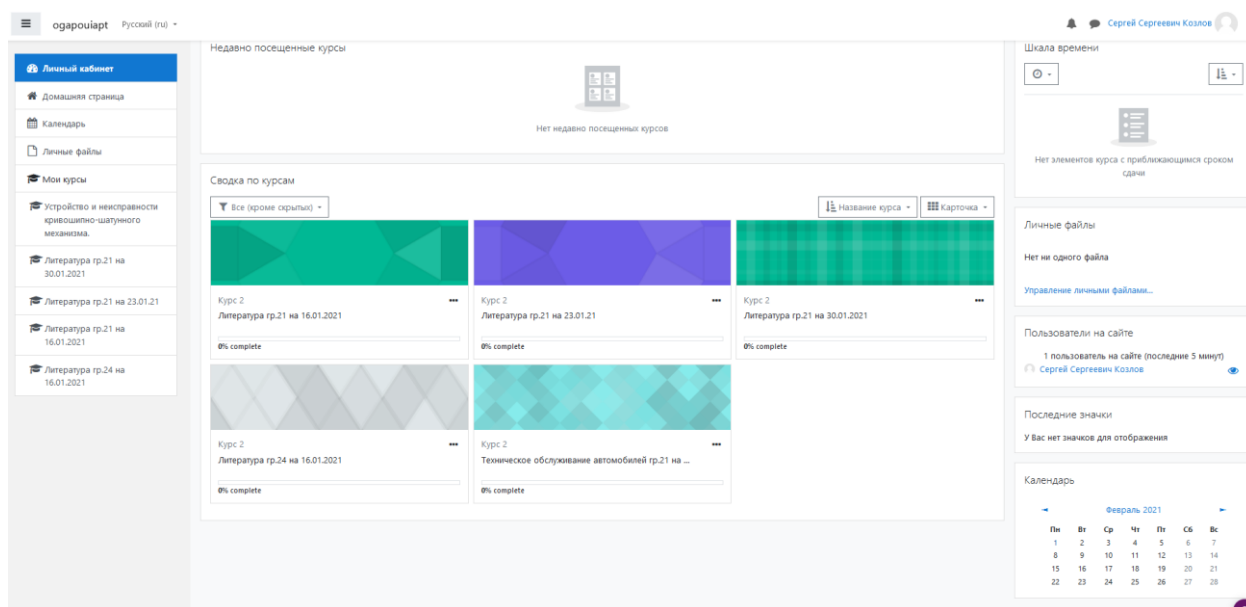


Рис.6 «Страница личного кабинета пользователя(Преподавателя)».

Название курса в списке курсов является гиперссылкой, щелчок по которой открывает страницу курса. Далее нужно выбирать дисциплины согласно вашему расписанию занятий на **ТЕКУЩИЙ** день. Расписание занятий находится на главной странице обучающей платформы, так же на официальном сайте на странице «Дистанционное обучение» (Рис.7).

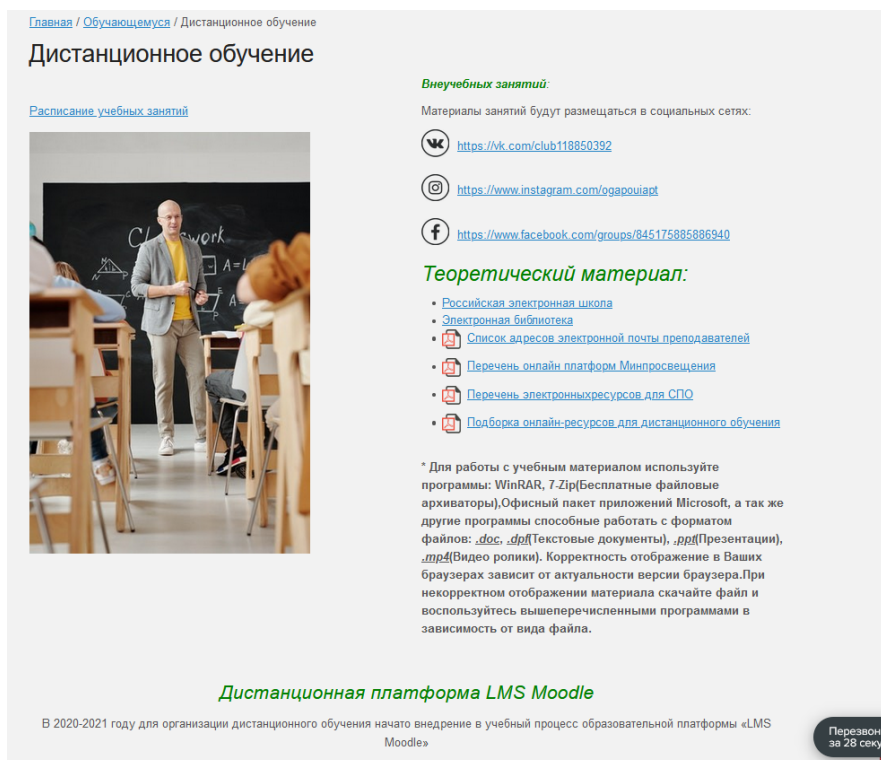


Рис.7 «Расписание учебных занятий».

Уважаемые студенты! Дистанционное обучение – это такое же обязательное обучение, как и очное. Поэтому вы **ОБЯЗАНЫ** согласно расписанию, работать в системе электронного обучения, выполнять все задания. Ваша работа оценивается в системе, все оценки переносятся преподавателями в электронный журнал.

Зайдя на свою страницу, вы можете увидеть, например, такую страницу (у каждого студента она будет своя Рис.6).

Для входа в электронный урок достаточно нажать на нужный предмет как на (Рис.8)

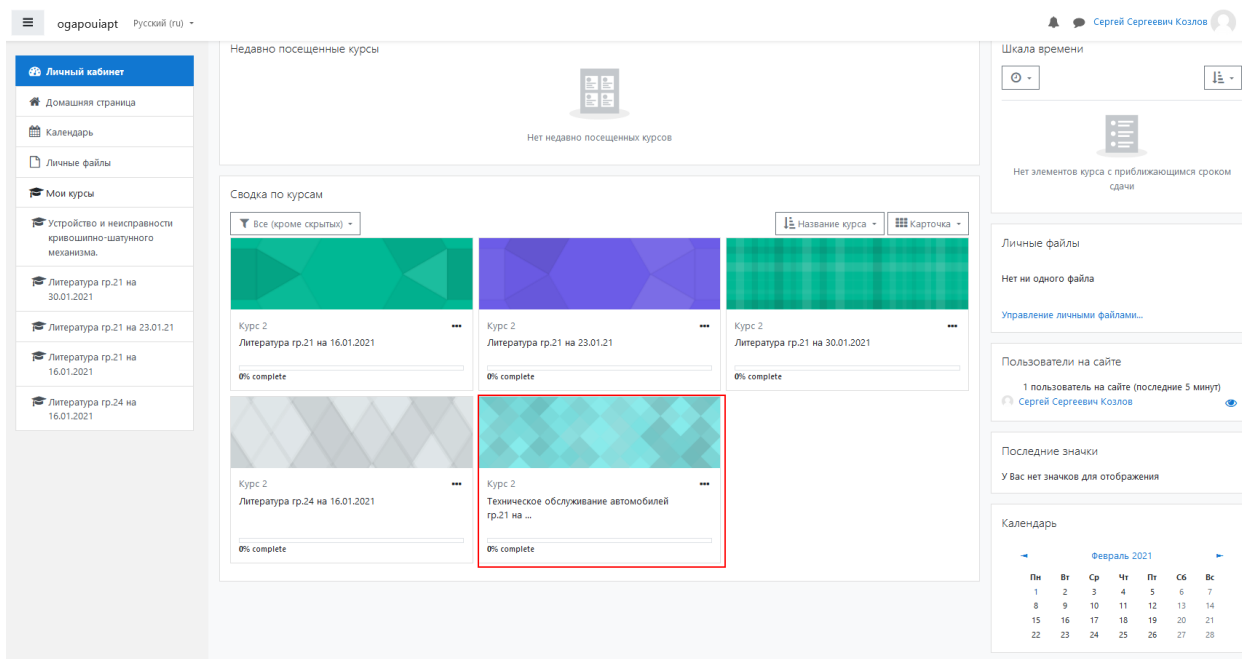


Рис.8 «Электронный урок»

Урок состоит из теоретических и практических материалов для обучения (Рис.9)

Техническое обслуживание автомобилей гр.21 на 30.01.21

[Личный кабинет](#) / [Мои курсы](#) / [Устройство и неисправности кривошипно-шатунного механизма.](#)

Тема урока: [Устройство и неисправности кривошипно-шатунного механизма.](#)

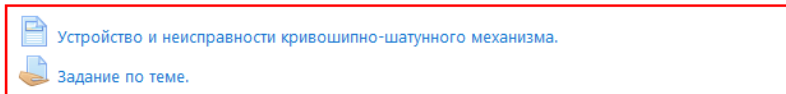


Рис.9 «Элементы электронного урока»

Это значит, что материал надо изучить, а потом выполнить задание для контроля. Элементы урока могут содержать интернет ссылки, тесты, практические задания, видео и аудио файлы и материал другого характера.

При выборе одного из элемента урока откроется страница с материалом (Рис.10,11)

Рис.10 «Лекция»

Рис.11 «Практическое задание»

Для выполнения задания по пройденной теме следует прикрепить файл согласно требованию преподавателя (зависит от вида контроля выполнения). Для ответа на задание следует нажать на кнопку «Добавить ответ на задания»

Литература гр.24 на 16.01.2021

[Личный кабинет](#) / [Мои курсы](#) / [Литература гр.24 на 16.01.2021](#) / [Тема урока: М. Цветаева. Пoesия М. Цветаевой как лирический дневник эпохи](#) / [Задание по теме](#) / [Редактировать ответ](#)



Задание по теме

- Выполнить краткий конспект в своих рабочих тетрадях.
- Выучить стихотворение М. Цветаевой (на выбор).

Ответ в виде файла

Активация меню для загрузки файла

Максимальный размер новых файлов: 50Мбайт; максимальное количество прикрепленных файлов: 20



Файлы

Для загрузки файлов перетащите их сюда.

[Сохранить](#) [Отмена](#)

[Предлагаем ознакомиться с видеоматериалами](#)

[Перейти на...](#)

Выбор файла

Недавно использованные файлы

Загрузить файл 1

Мои личные файлы

Wikimedia

Вложение:

2. Обзор... Файл не выбран.

Сохранить как

Автор:

Сергей Сергеевич Козлов

Выберите лицензию: Все права защищены

[Загрузить этот файл](#)

Литература гр.24 на 16.01.2021


[Личный кабинет](#) / [Мои курсы](#) / [Литература гр.24 на 16.01.2021](#) / [Тема урока: М. Цветаева. Поэзия М. Цветаевой как лирический дневник эпохи](#) / [Задание по теме](#) / [Редактировать](#)

Задание по теме

- Выполнить краткий конспект в своих рабочих тетрадях.
- Выучить стихотворение М. Цветаевой (на выбор).

Ответ в виде файла

Максимальный размер новых файлов: 50Мбайт, максим

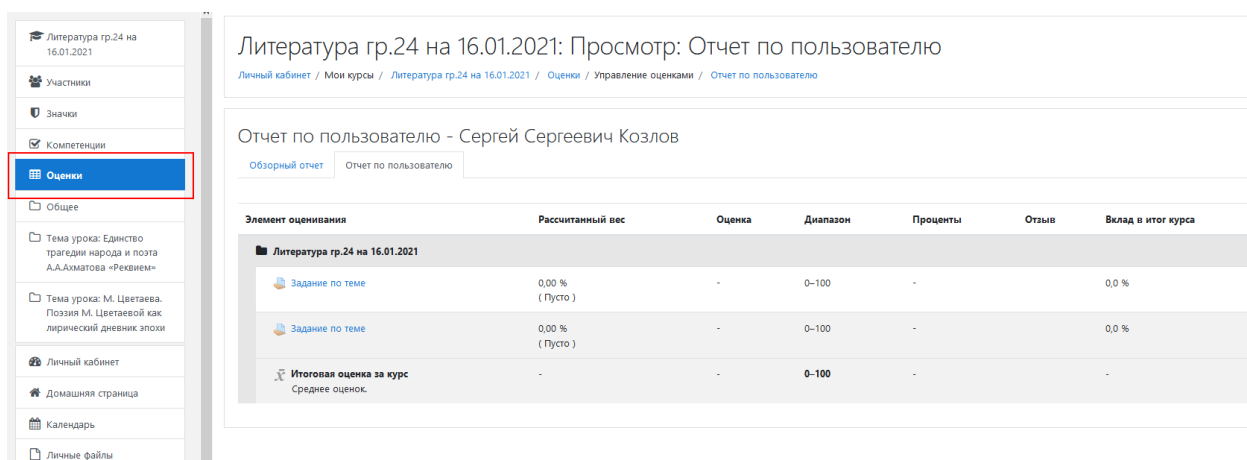


Файлы

Accessible.tib

Сохранить Отмена

Для просмотра оценки ответа следует перейти в дополнительной меню урока «Оценка»



Литература гр.24 на 16.01.2021: Просмотр: Отчет по пользователю

[Личный кабинет](#) / [Мои курсы](#) / [Литература гр.24 на 16.01.2021](#) / [Оценки](#) / [Управление оценками](#) / [Отчет по пользователю](#)

Отчет по пользователю - Сергей Сергеевич Козлов

[Обзорный отчет](#) [Отчет по пользователю](#)

Элемент оценивания	Рассчитанный вес	Оценка	Диапазон	Проценты	Отзыв	Вклад в итог курса
Литература гр.24 на 16.01.2021						
Задание по теме	0,00 % (Пусто)	-	0-100	-		0,0 %
Задание по теме	0,00 % (Пусто)	-	0-100	-		0,0 %
Итоговая оценка за курс Среднее оценок.	-	-	0-100	-		-

